








Composicion y densidad

 65% poliester
 35% algodón
 200 g/m2

Embalaje
 1 uds x bolsa
 30 uds x caja





- Pantalón de trabajo de corte recto
- Confeccionado en tejido sarga mezcla algodón con poliéster que aporta durabilidad y resistencia
- Cierre de botón y cremallera oculta bajo tapeta y contorno de cintura con goma elástica para mayor comodidad y un mejor ajuste
- Bolsillo trasero derecho tipo parche para resaltar el marcaje
- Costuras principales reforzadas que aportan durabilidad y resistencia
- Métodos idóneos de marcaje: serigrafía, bordado, transfer, vinilo, etc
- Ideal para uniformes sanitarios, uniformes de estética y ropa laboral, combina con los blusones LINK y HELSINKI

Medidas aproximadas por talla (cm.)

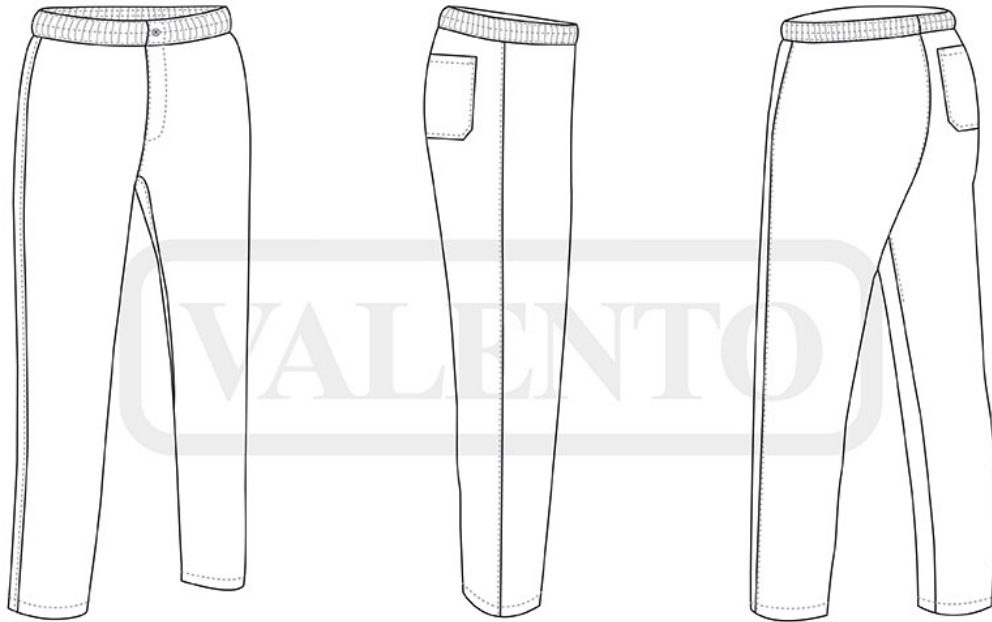
Tallas	adulto						grande
	XS	S	M	L	XL	XXL	3XL
LARGO	102	104	107	109	112	114	117
EQUIVALENCIA TALLAS	34-35-36	37-38-39	40-41-42	43-44-45	46-47-48	49-50-51	52-53-54

Colores disponibles



 Colores disponibles en tallas grande
 Colores disponibles en tallas adulto

Esquema



Detalles



Vista parte trasera de la prenda