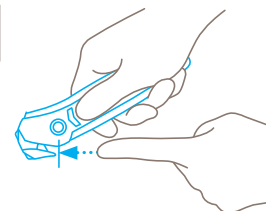


HOJA DE DATOS TÉCNICOS

SECUMAX 350 N.º 350001

Técnica de seguridad



Hoja oculta – el grado de seguridad más alto

La hoja del SECUMAX 350 no está expuesta sino oculta para personas y cosas. Esto proporciona el más alto grado de seguridad contra heridas por corte y daños a mercancías.



CUCHILLO DE SEGURIDAD CON HOJA OCULTA Y CABEZAL DE HOJA POLIVALENTE.

Número de pedido 350001.02

¿Trabajo más placentero? Pruébalo.

En el SECUMAX 350, la versatilidad, la comodidad y la máxima seguridad van de la mano. El SECUMAX 350 es realmente multi-talento e incluso propone un cambio de la hoja innovador. Puede cortar todos los materiales comunes, desde film a flejes de plástico y cajas de cartón de doble capa. También corta fácilmente cintas adhesivas. Y aún más: el trabajo es muy placentero.

Cabezal de hoja 2 en 1

Doble función y doble uso: la hoja y el dispositivo para rascar la cinta adhesiva tienen doble uso. Puede simplemente retirar el cabezal de la hoja y girarlo o cambiarlo.

Hoja oculta

Los dos bordes de corte del cabezal de hoja están protegidos con seguridad para evitar que el usuario y la mercancía resulten dañados. Aún así, tiene suficiente hoja para cortar con seguridad cajas de cartón de 2 capas y mucho más.

Hoja de recambio en el mango

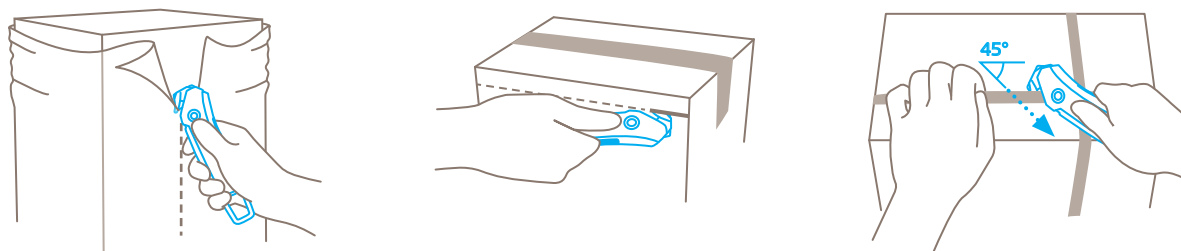
Puede cambiar la hoja fácil y seguramente, abriendo el mango manualmente por la parte superior. Entonces puede acceder al cargador que contiene la hoja de recambio y liberar el mecanismo de cierre del cabezal de la hoja 2 en 1, al mismo tiempo.

Ligero y fácil

Un peso pesado del corte pero con solo 38 g no pesa mucho. De modo que incluso altas frecuencias de corte no le serán pesadas. Además, notará ligereza manejando la hoja y como está encastrada, no hay riesgo para sus dedos.

De forma ergonómica

¿Diestro o zurdo? Realmente es igual porque el SECUMAX 350 se adapta a cualquier mano. La comodidad está dada por la forma arqueada de sus bordes exteriores, el agradable y suave agarre y las muescas del mango.



CARACTERÍSTICAS DEL PRODUCTO

Características técnicas

Nivel de seguridad: máximo	Cambio de hoja sin herramientas	Alta protección contra la abrasión	Muy ergonómico
Hoja de doble filo	1 hoja de recambio en el mango	Profundidad de corte 6	Perforador de cintas adhesivas
Suave agarre	Para diestros y zurdos	Ojal para fijación	Adecuado para imprimir publicidad

Principales materiales a cortar

Cartón: hasta 2 capas	Láminas de embalaje, extensibles y contáctiles	Cinta adhesiva	Flejes de plástico
Mercaderías en bolsas	Papel y láminas en rollos	Hilo, cuerda	Fieltro

Hoja montada



N.º 3550
0,30 mm

Hoja opcional



N.º 3448
0,50 mm

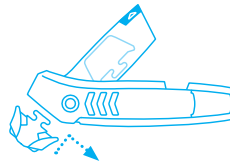
CAMBIO DE HOJA




Abra el cargador de la hoja. El cabezal de la hoja montado se soltará automáticamente.



Retire la hoja montada del cabezal del cúter, **gírela o reemplacela** por una nueva.



Coloque la hoja de recambio **paralela** a el lado sesgado del cabezal del cúter. Empuje la hoja hacia adentro y luego hacia abajo hasta que quede completamente en-ganchada.



Empuje el cargador de la hoja **de nuevo dentro del mango** para bloquear el cabezal de la hoja.

PRESTACIONES DE SERVICIOS



Póster de seguridad



Vídeo de formación



Hoja de datos técnicos



Asesoramiento

DETALLES DEL PRODUCTO Y DEL EMBALAJE

Número de pedido	N.º 350001.02	Unidad de embalaje	1 en caja individual
Dimensiones en cuchillo (L x A x A)	154 x 12 x 40 mm	Dimensiones caja individual	160 x 15,5 x 42 mm
Peso cuchillo	38,0 g	Peso en caja individual	50,0 g
Material de base	Plástico reforzado con fibra de vidrio	Code EAN del caja individual	4002632920820
		Cantidad del embalaje exterior	10 cuchillos
		Dimensiones del embalaje exterior	88 x 80 x 165 mm
		Peso en caja de embalaje	560,0 g
		Code EAN del embalaje exterior	4002632972140
		Número de aduana	82119200

CERTIFICADO DE SEGURIDAD

Fecha de publicación	23.04.2023
Certificado	Certificado GS N.º S 60169808

Certificados y premios



INFORMACIÓN DE SEGURIDAD

Para poder usar su nueva la herramienta de corte MARTOR de manera segura y óptima, lea y tenga en cuenta las siguientes instrucciones.

1. Instrucciones generales: Por favor, utilice el producto siempre cuidadosamente y solo para las tareas de corte manuales para las que ha sido creado. Asegúrese de manipular y usar correctamente la herramienta de corte. Como medida de protección adicional recomendamos llevar guantes.

2. Instrucciones de uso especiales para evitar el peligro de heridas: Manipule el producto siempre con la máxima precaución. Antes del primer uso familiarícese con la tecnología de seguridad y el funcionamiento. Revise el perfecto funcionamiento del cuchillo antes de cada uso. Use solo herramientas de corte en perfecto estado, con hojas MARTOR afiladas, limpias e intactas. Asegúrese de que la funcionalidad del cuchillo no esté mermada por el material que vaya a cortar o por suciedad o partículas adheridas en la zona de la hoja. **PRECAUCIÓN: La hoja es afilada y puede producir cortes serios y profundos. Por lo tanto, nunca manipule la hoja.** No coloque la otra mano en la trayectoria del corte de la herramienta de corte y nunca corte en dirección a su cuerpo.

3. Reemplazo de repuestos: Reemplace las hojas desafiladas de inmediato! Use solamente las hojas de recambio MARTOR

con este fin. Descarte las hojas de la manera adecuada. No se deben tirar a la papelera ya que podrían ocasionar daños o heridas de consideración. No intente reparar los cuchillos. Si la herramienta de corte presenta alteraciones u otras muestras de desgaste como, por ejemplo, alteraciones funcionales en la técnica de seguridad, en el cambio de hoja o en el manejo, debe retirarse del servicio y sustituirse. La modificación y manipulación de los productos están prohibidas, ya que menoscaban su seguridad. ¡ATENCIÓN, aquí el peligro de sufrir lesiones es especialmente alto!

4. Si no se utiliza: Asegure siempre la hoja de manera que (en función del tipo de producto) no se puedan producir heridas. Guarde la herramienta de seguridad en un lugar seguro.

5. Instrucciones de mantenimiento: Mantenga siempre la herramienta de seguridad limpia y no la exponga a la suciedad y ni la humedad innecesariamente, para así garantizar una vida útil prolongada.

PRECAUCION: No aceptaremos ninguna responsabilidad por daños debidos a cambios técnicos ni errores! Mantenga el cuchillo fuera del alcance de los niños!

ACCESORIOS

PORTA-CUCHILLOS S CON CLIP

N.º 9920



¿Qué hacer con las herramientas de corte cuando no las necesita? En el robusto PORTA-CUCHILLOS S caben todos los cuchillos compactos MARTOR, así como nuestras tijeras de seguridad. Además es posible utilizar los demás compartimentos de manera flexible, para guardar por ejemplo un bolígrafo o un paquete de hojas. De esta manera puede transportar de un punto a otro y con total seguridad sus herramientas de trabajo en el PORTA-CUCHILLOS y tenerlas a mano para cuando las vuelva a necesitar.

CONNECTOR

N.º 9946



A veces, el material a cortar está demasiado alto o demasiado lejos y, por eso, es difícil de alcanzar. El CONNECTOR de MARTOR le ayuda a salvar las distancias al cortar. Se puede conectar de forma fácil y estable a nuestros cuchillos de seguridad SECUMAX 350, 350 SE, 150 y 148. Por otro lado, puede fijar el CONNECTOR, por ejemplo, a la BARRA TELESCÓPICA correspondiente de MARTOR. De este modo, puede multiplicar el alcance.

CONTENEDOR


N.º 9810



Puede llenar la CAJA RECOGEDORA con el contenido del SAFEBOX. O directamente con sus hojas usadas. Cuando la caja esté llena gire la tapa hasta que esté cerrada. La caja no se puede volver a abrir y usted puede desechar completamente la CAJA RECOGEDORA llena de hojas con seguridad en la basura no reciclable.

SOPORTE DE PARED CONTENEDOR

N.º 9845



¡Adjúntela a su pedido ahora! Puede enganchar su CAJA RECOGEDORA con el práctico soporte a cualquier pared adecuada de su empresa. Use la abrazadera, tornillos y tuercas que le suministramos con el producto para engancharlo a cañerías o barras.

FABRICANTE

MARTOR KG | Lindgesfeld 28 | 42653 Solingen | Germany
T +49 212 73870-0 | info@martor.de | www.martor.com